


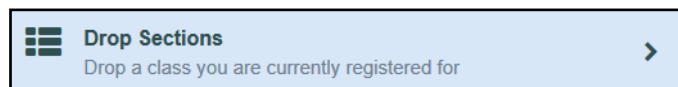
¿Cómo abandono una clase en línea?

1. Ir a <http://m.4cd.edu> (o use el InSite app) e inicie sesión con su nombre de usuario y contraseña.

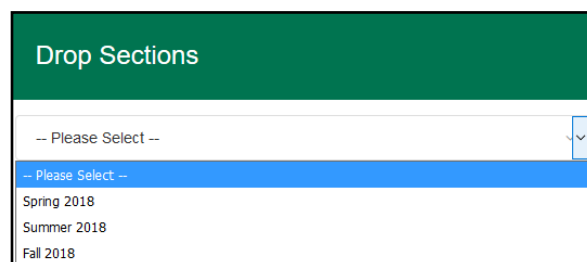


2. Clic en el icono de "Registration".

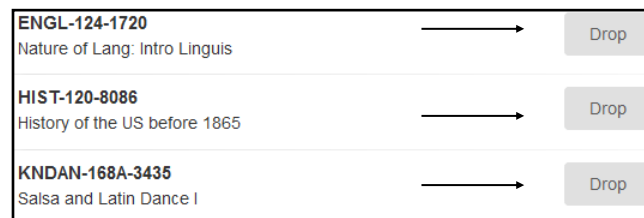
3. Seleccione "Drop sections".



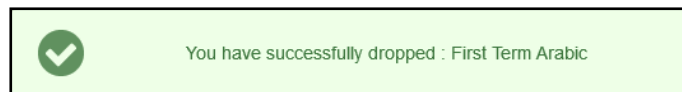
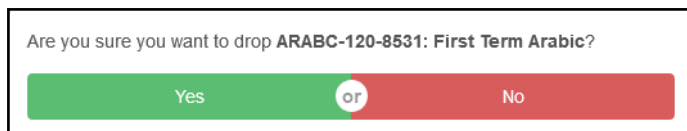
4. Elija el semestre en el que se llevará a cabo la clase que desea dejar.



5. Busque la clase que desea dejar y presione el botón "Drop" a la derecha.



6. Confirme que desea abandonar la clase. Luego verá un mensaje de confirmación.



También puede dejar clases a través de la herramienta "Student Planning", presionando el botón de "Drop" en la clase deseada.

